

2812型

磨碎泵浦

60 Hz

產品優點

- 研磨切刀與研磨切環採用SS440不鏽鋼材質，經硬化處理後具有高硬度(HRC55-60)和良好的耐磨性能。
- 外部結構-鑄鐵 ASTM A-48，等級30。
- 半開式葉輪設計可防止堵塞。
- 球墨鑄鐵葉輪，高質量壽命長。
- 泵浦的兩端各有一個碳化矽材質機械軸封搭配油封。
- 熱過載保護直接安裝在繞組上，以防止泵浦過熱，保護馬達並延長產品壽命。
- 高效率注油式散熱馬達設計。
- 電線密封圈採用環氧樹脂封裝，具有優異的密封性和避免電線之間的毛細效應。
- 標準9 m電線。
- 1-1/4" NPT出口口徑。


應用範圍

- 遠距離污廢水輸送。
- 高揚程污水系統。
- 商業、工業污廢水排放。

100% 出廠檢測

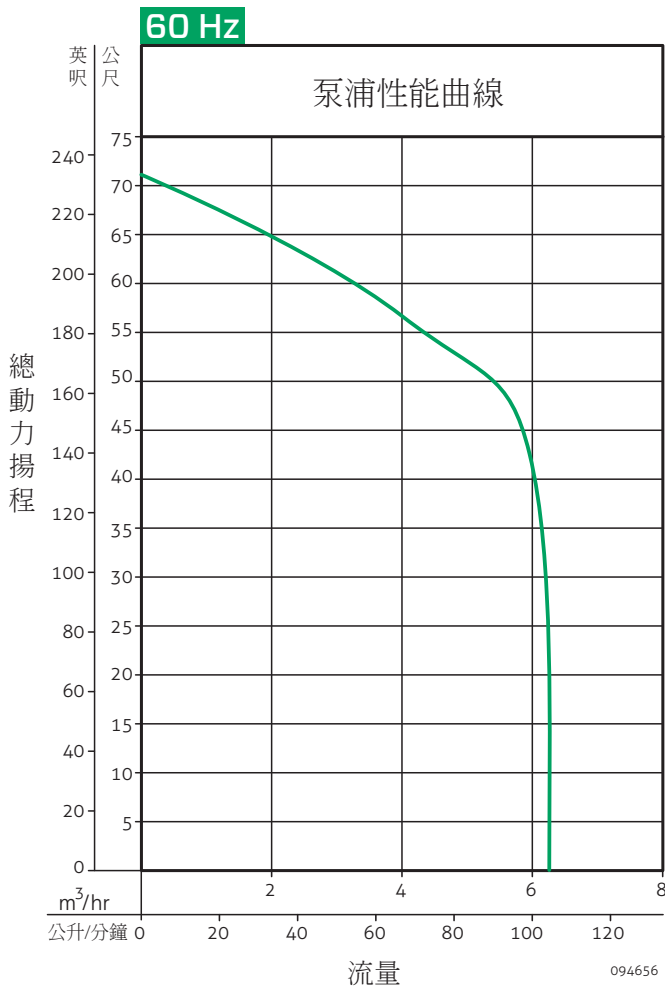
ZOELLER 
PUMP COMPANY

Trusted. Tested. Tough.®



研磨切刀與切環

ZT0284_Ca
0422
Supersedes
NEW

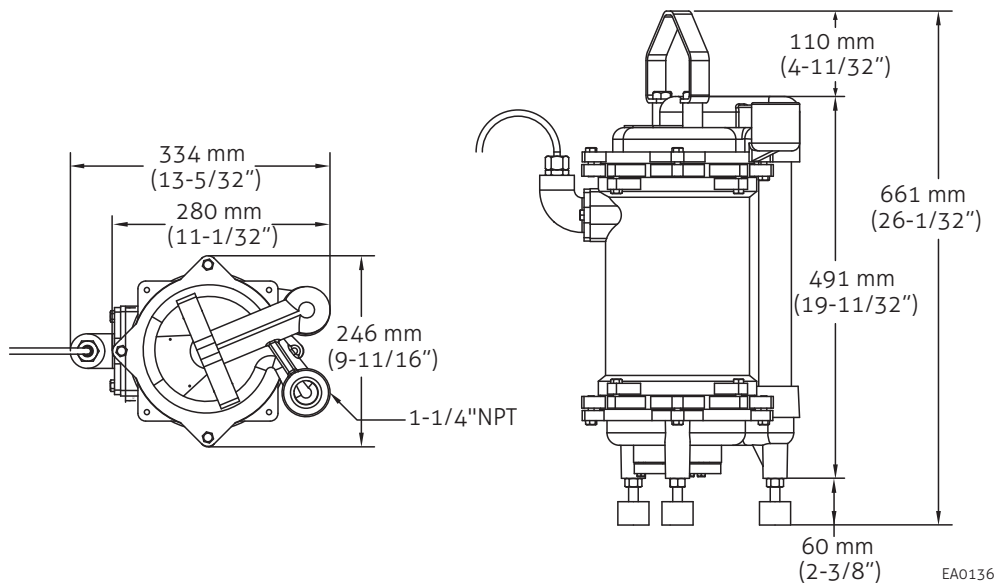


產品規格

		材質	
		外部結構	鑄鐵
水 泵	底座	鑄鐵	
	葉輪	球墨鑄鐵	
	機械軸封	碳化矽/ 碳化矽/碳化矽& 碳化矽	
	密封/墊圈	合成橡膠	
	電纜線	SJTW	
	產品特色		
葉輪	半開放式葉輪		
軸承	上 滾珠 / 下 滾珠		
電纜線長度	9 公尺		
馬 達	電機殼	鑄鐵	
	極數	二極	
	型式	單相	
	每分鐘轉數 (RPM)	3450	
	絕緣等級	B 級	
	馬達主軸	不鏽鋼	
	馬達保護	熱過載保護	
	冷卻方式	注油	
	可承受環境最高溫度	40 °C	
	五金件	不鏽鋼	
切刀/切盤	不鏽鋼 / 洛式硬度55-60級		

60 Hz

型號	控制開關	電壓 (V)	相數 Ø	電流 (A)	馬達功率		重量 (公斤)
					馬力	千瓦	
E2812	非自動型	230	1	24	2	5.0	62



型錄僅供參考，若有任何修改，恕不另行通知。

© 版權所有：2022 Zoeller® 公司。翻印必究。
www.zoellerpumps.com

ZOELLER
PUMP COMPANY