

# 119 預組 污水提升器

## 排水泵系列

60 Hz

### 產品優點

- 適用於洗衣間、吧檯水槽、洗手槽、冷氣冷凝器或除濕機等排水。
- 可排除洗衣殘屑。
- 不需要破壞牆面、地板。
- 可排向任何方向。
- 整組配裝節省安裝時間。

### 水泵特色

- 標準垂直連桿式自動浮球開關。
- 無阻塞渦流式葉輪，可通過固粒直徑達9 mm。
- 可承受環境最高溫度：40 °C。
- 標準3公尺電線。
- 1-1/2"出口口徑。
- 鑄鐵馬達桶身，工程塑膠水機及底座。

### 桶身特色

- ABS材質，防鏽蝕、容量6公升。
- 1-1/2"出口口徑。
- 1-1/2"通氣管，可選配碳製通氣閥。
- 1"上方入水口。
- 防臭墊片密封。
- 適合安裝在大部分水槽下方。

### 止回閥套件

- 全流量設計，PVC材質，1-1/2"出口口徑。
- 1-1/2"或1-1/4"滑管設計。
- 適用於止回閥靜落差3公尺，壓力0.3公斤以下環境。

100% 出廠檢測

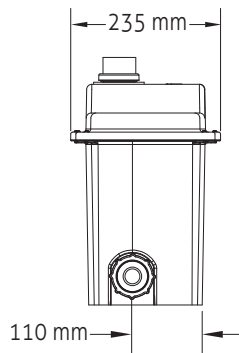
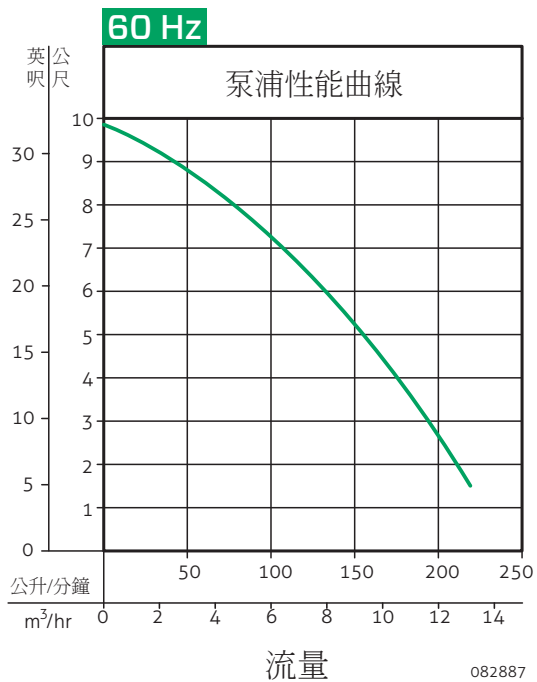
**ZOELLER**   
PUMP COMPANY

Trusted. Tested. Tough.™

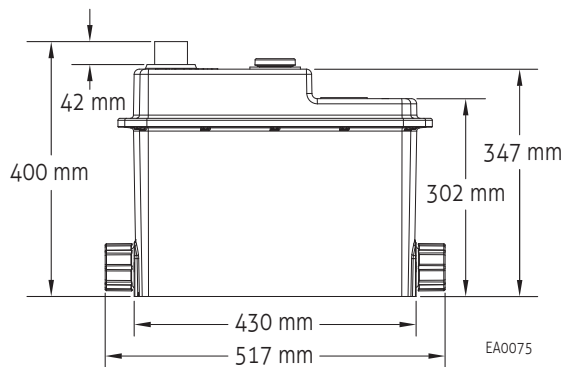
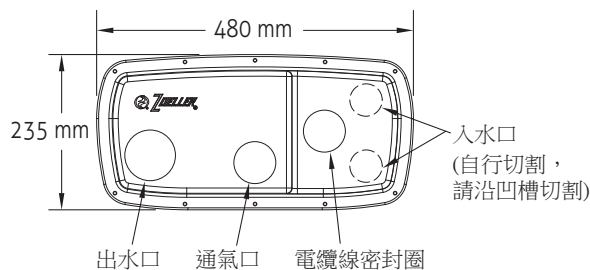


ZT0172\_Ca  
0419  
Supersedes  
1014

總動力揚程



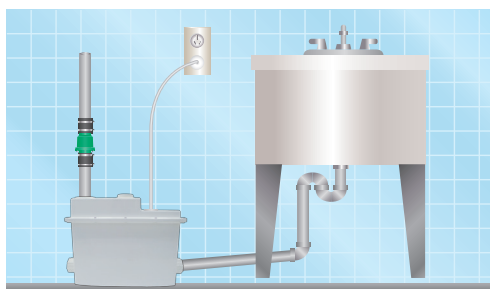
使用碳製通氣閥需定期更換  
活性炭濾棉，不須加裝通氣管。



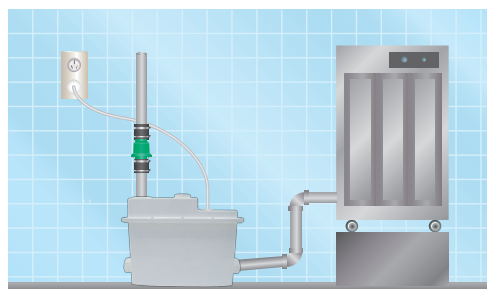
**60 Hz**

型號	控制開關	電壓 (V)	相數 ∅	電流 (A)	馬達功率		重量 (公斤)
					馬力	千瓦	
M88	垂直連桿式浮球開關	115	1	8.5	3/4	0.81	15.2
BK88	垂直連桿式浮球開關	220	1	3.6	3/4	0.74	15.2


### 安裝示意圖



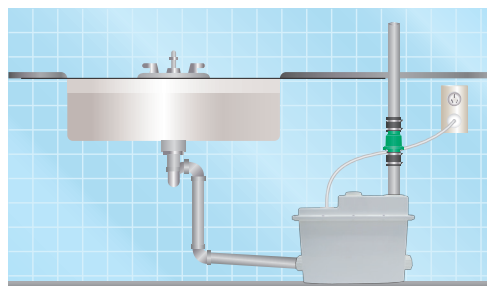
洗滌槽



除濕機或冷氣機



洗手間水槽



吧台水槽

EA0070

型錄僅供參考，若有任何修改，恕不另行通知。

© 版權所有：2019 Zoeller® 公司。翻印必究。

www.zoellerpumps.com

